

ИНФОРМИРОВАНИЕ НАСЕЛЕНИЯ ХАБАРОВСКОГО КРАЯ

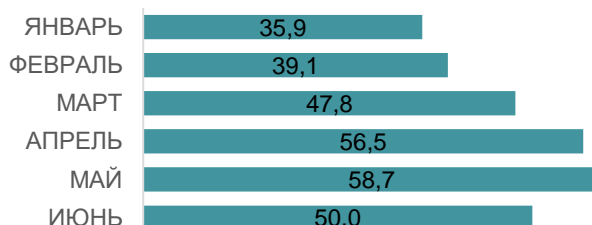
ПО ВОПРОСАМ ЗДОРОВОГО ОБРАЗА ЖИЗНИ

ЗА ПЕРВОЕ ПОЛУГОДИЕ 2021 ГОДА

АДРЕСНОСТЬ И ДОСТУПНОСТЬ ИНФОРМАЦИИ О ЗДОРОВОМ ОБРАZE ЖИЗНИ ЯВЛЯЕТСЯ МОТИВАЦИЕЙ К СОХРАНЕНИЮ И УКРЕПЛЕНИЮ ЗДОРОВЬЯ СРЕДИ НАСЕЛЕНИЯ.

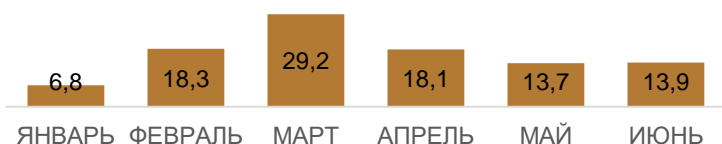
92 МЕДИЦИНСКИЕ ОРГАНИЗАЦИИ, ПОДВЕДОМСТВЕННЫЕ МИНИСТЕРСТВУ ЗДРАВООХРАНЕНИЯ

ПРОЦЕНТ ОРГАНИЗАЦИЙ, ВЕДУЩИХ ИНФОРМАЦИОННУЮ РАБОТУ



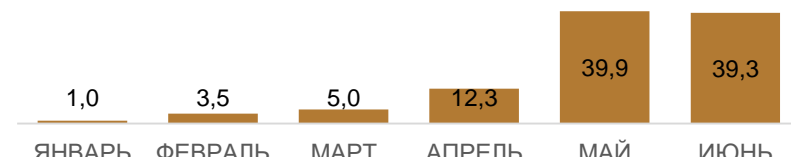
ВСЕГО МЕРОПРИЯТИЙ 15 401

ПРОЦЕНТ ПРОВЕДЕННЫХ МЕРОПРИЯТИЙ (%)



ВСЕГО ОХВАЧЕНО ЧЕЛОВЕК 1 057 468

ПРОЦЕНТ ГРАЖДАН, ОХВАЧЕННЫХ МЕРОПРИЯТИЕМ (%)



| | |
|---|------|
| Беседа, лекция | 60,4 |
| Профилактическое консультирование, обучение | 15,1 |
| Распространение печатных материалов | 10,0 |
| Уголок здоровья, информационный стенд | 6,8 |
| Трансляция видеороликов | 5,3 |
| Школа пациента, школа здоровья | 0,9 |
| Акция, массовое мероприятие | 0,8 |
| Конференция, вебинар, совещание, круглый стол | 0,5 |
| Конкурс, викторина, выставка, мастер-класс, занятие | 0,3 |
| Горячая линия, телефон доверия | 0,1 |

ФОРМА ПРОВЕДЕНИЯ ИНФОРМАЦИОННОЙ РАБОТЫ (%)

| | |
|---|------|
| Профилактика болезней органов пищеварения | 31,0 |
| Профилактика нерационального питания | 17,8 |
| Популяризация приверженности к ЗОЖ | 11,1 |
| Профилактические осмотры и диспансеризация | 6,3 |
| Профилактика употребления табака | 5,0 |
| Пропаганда грудного вскармливания | 4,2 |
| Профилактика наркомании | 4,1 |
| Профилактика болезней органов дыхания | 3,9 |
| Профилактика инфекционных заболеваний | 3,1 |
| Профилактика сердечно-сосудистых заболеваний | 3,1 |
| Профилактика низкой физической активности | 2,3 |
| Профилактика вредного употребления алкоголя | 2,0 |
| Гигиена полости рта | 1,4 |
| Репродуктивное здоровье. Профилактика ИППП, абортов | 1,3 |
| Гигиеническое воспитание и обучение | 1,2 |
| Профилактика артериальной гипертензии | 0,9 |
| Профилактика йододефицита | 0,4 |
| Профилактика неадаптивного преодоления стрессов | 0,4 |
| Профилактика избыточной массы тела и ожирения | 0,3 |
| Профилактика злокачественных новообразований | 0,2 |
| Профилактика гиперхолестеринемии | 0,1 |

НАПРАВЛЕНИЯ ИНФОРМАЦИОННОЙ РАБОТЫ (%)

ИНФОРМИРОВАНИЕ НАСЕЛЕНИЯ В РАЙОНАХ ХАБАРОВСКОГО КРАЯ

ПО ВОПРОСАМ ЗДОРОВОГО ОБРАЗА ЖИЗНИ

ЗА ПЕРВОЕ ПОЛУГОДИЕ 2021 ГОДА

АДРЕСНОСТЬ И ДОСТУПНОСТЬ ИНФОРМАЦИИ О ЗДОРОВОМ ОБРАZE ЖИЗНИ ЯВЛЯЕТСЯ МОТИВАЦИЕЙ К СОХРАНЕНИЮ И УКРЕПЛЕНИЮ ЗДОРОВЬЯ СРЕДИ НАСЕЛЕНИЯ.

ПРОЦЕНТ ОРГАНИЗАЦИЙ, ПРОВОДЯЩИХ ИНФОРМАЦИОННУЮ РАБОТУ

17 МУНИЦИПАЛЬНЫХ ОБРАЗОВАНИЙ

2 ГОРОДСКИХ ОКРУГА



ВСЕГО МЕРОПРИЯТИЙ 15 401

| ПРОВЕДЕНО МЕРОПРИЯТИЙ | ЯНВАРЬ | ФЕВРАЛЬ | МАРТ | АПРЕЛЬ | МАЙ | ИЮНЬ | ВСЕГО |
|----------------------------|--------|---------|-------|--------|-------|-------|--------|
| Город Хабаровск | 913 | 2 666 | 3 759 | 2 330 | 1 652 | 1 759 | 13 079 |
| Город Комсомольск-на-Амуре | 114 | 118 | 697 | 192 | 405 | 329 | 1 855 |
| Амурский район | 16 | 21 | 23 | 28 | 18 | 22 | 128 |
| Бикинский район | | 2 | | | | | 2 |
| Ванинский район | | | 4 | 2 | 3 | 1 | 10 |
| Верхнебуреинский район | | | | | 1 | 1 | 2 |
| Вяземский район | | | | | | 2 | 2 |
| Комсомольский район | | 7 | 6 | 8 | 2 | 2 | 25 |
| Николаевский район | | | 4 | 11 | 17 | 22 | 54 |
| Охотский район | 1 | 1 | 1 | 5 | 1 | 1 | 10 |
| Советско -Гаванский район | | 1 | 4 | 2 | 4 | 2 | 13 |
| Солнечный район | | | | | 4 | | 4 |
| Ульчский район | 1 | 1 | 1 | 1 | 1 | 1 | 6 |
| Хабаровский район | | | 1 | 204 | 4 | 2 | 211 |

ВСЕГО ОХВАЧЕНО ЧЕЛОВЕК 1057 468

| ОХВАЧЕНО ЧЕЛОВЕК | ЯНВАРЬ | ФЕВРАЛЬ | МАРТ | АПРЕЛЬ | МАЙ | ИЮНЬ | ВСЕГО |
|----------------------------|--------|---------|--------|---------|---------|---------|---------|
| Город Хабаровск | 5 054 | 30 628 | 42 696 | 110 591 | 353 502 | 389 064 | 931 535 |
| Город Комсомольск-на-Амуре | 4 629 | 4 158 | 7 914 | 13 251 | 61 027 | 20 960 | 111 939 |
| Амурский район | 952 | 1 289 | 1 388 | 1 138 | 1 535 | 1 166 | 7 468 |
| Бикинский район | | 327 | | | | | 327 |
| Ванинский район | | | 96 | 6 | 65 | 23 | 190 |
| Верхнебуреинский район | | | | | 30 | 20 | 50 |
| Вяземский район | | | | | | 32 | 32 |
| Комсомольский район | | 107 | 105 | 167 | 70 | 40 | 489 |
| Николаевский район | | | 85 | 3 400 | 714 | 157 | 4 356 |
| Охотский район | 14 | 15 | 15 | 51 | 25 | 16 | 136 |
| Советско -Гаванский район | | 13 | 27 | 11 | 34 | 12 | 97 |
| Солнечный район | | | | | 101 | | 101 |
| Ульчский район | 10 | 14 | 20 | 23 | 12 | 15 | 94 |
| Хабаровский район | | | 25 | 407 | 154 | 68 | 654 |

РАЙОНЫ, В КОТОРЫХ МЕРОПРИЯТИЯ НЕ ПРОВОДЯТСЯ

Аяно-Майский район
 Район имени Лазо
 Район имени Полины Осипенко
 Нанайский район
 Тугуро-Чумиканский район

