

КГКУЗ «МИАЦ» МЗ ХК



Краевой центр общественного здоровья  
и медицинской профилактики КГКУЗ «МИАЦ» МЗ ХК

## Результат социологического исследования «Распространенность курения среди учащихся 5-11 классов»



Хабаровск  
2021

## Социологическое исследование «Распространенность курения среди учащихся 5-11 классов»

18 НОЯБРЯ

МЕЖДУНАРОДНЫЙ ДЕНЬ ОТКАЗА ОТ КУРЕНИЯ

В рамках Международного дня отказа от курения в ноябре 2021 года среди школьников Хабаровского края проведено социологическое исследование.

**Цель исследования:** изучить и оценить распространенность курения среди учащихся.

**Целевая группа:** учащиеся 5 – 11 классов.

**Период проведения:** 08.11.2021 – 28.11.2021.

**Метод исследования:** интернет-опрос с использованием QR кода и ссылки.

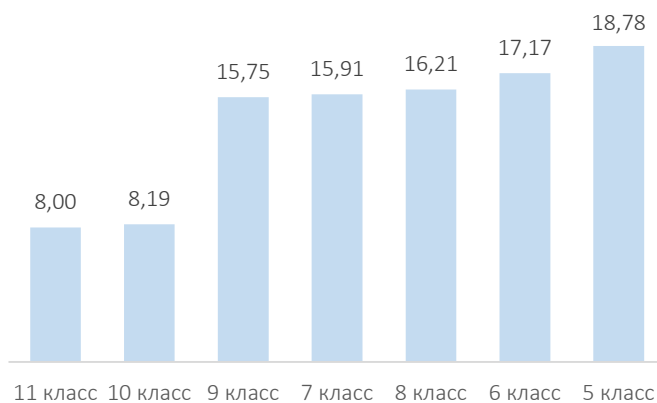
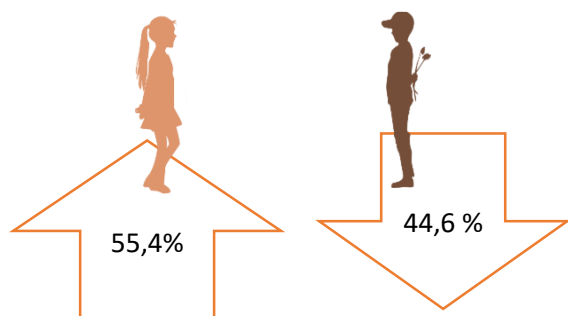
### РЕЗУЛЬТАТ ИССЛЕДОВАНИЯ

Исследование проведено в 15 районах и 2 городских округах (таблица №1).

№	Дата исследования	Населенный пункт	Охвачено учеников
1	с 08.11.2021 по 26.11.2021	г. Хабаровск	1203
2	с 09.11.2021 по 27.11.2021	г. Комсомольск-на-Амуре	966
3	с 12.11.2021 по 27.11.2021	Верхнебуреинский район	696
4	с 12.11.2021 по 24.11.2021	Амурский район	543
5	с 09.11.2021 по 20.11.2021	Николаевский район	333
6	с 11.11.2021 по 28.11.2021	Комсомольский район	252
7	с 08.11.2021 по 26.11.2021	Хабаровский район	250
8	с 08.11.2021 по 17.11.2021	Бикинский район	207
9	с 08.11.2021 по 19.11.2021	Советско-Гаванский район	142
10	с 12.11.2021 по 25.11.2021	Охотский район	100
11	с 17.11.2021 по 22.11.2021	Нанайский район	53
12	с 12.11.2021 по 19.11.2021	Ульчский район	15
13	с 15.11.2021 по 16.11.2021	Вяземский район	11
14	11.11.2021	Аяно-Майский район	2
15	20.11.2021	Ванинский район	1
16	18.11.2021	Район имени Полины Осипенко	1
17	18.11.2021	Солнечный район	1
<b>Итого</b>			<b>4 776</b>

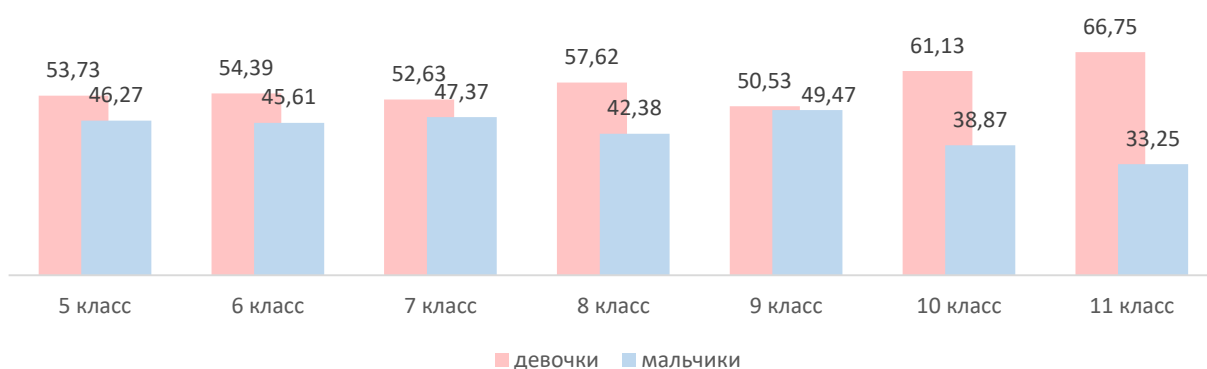
## Структура респондентов

Рисунок №1



## Активность в исследовании среди респондентов

Рисунок №2

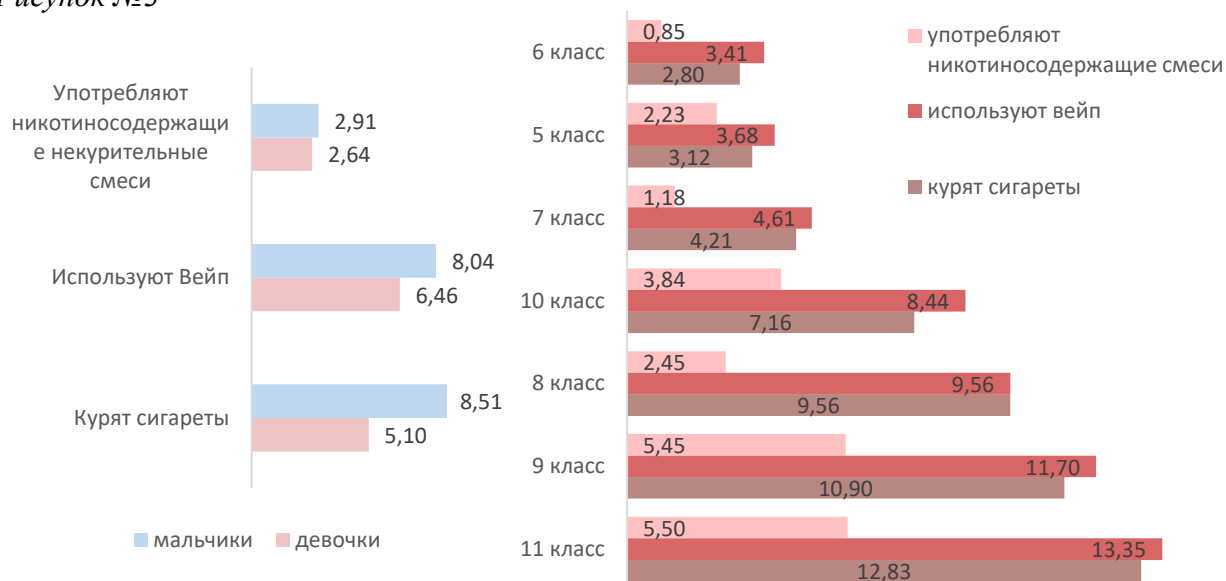


## Распространенность курения, использования вейпов, употребление никотиносодержащих некурительных смесей

Курение, употребление никотиносодержащих некурительных смесей (таблица №2)

№	Показатель	Человек	%
1	Курят сигареты	316	6,62
2	Используют вейп	342	7,16
3	Употребляют никотиносодержащие некурительные смеси	132	2,76

Рисунок №3



Информация по распространенности курения среди районов Хабаровского края (Таблица №3)

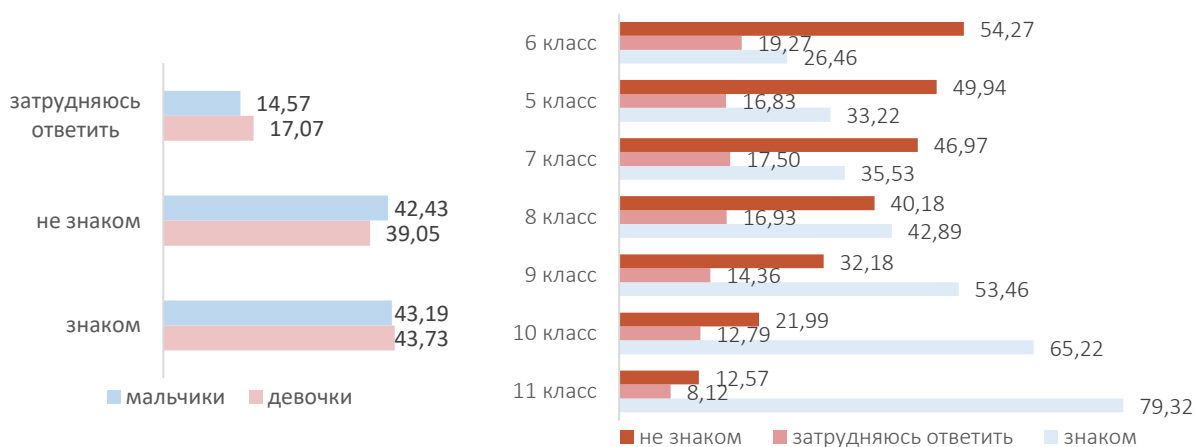
№	Населенный пункт	курят		используют Вейп		употребляют никотиносод-е смеси	
		чел.	%	чел.	%	чел.	%
1	Амурский район	27	4,97	26	4,79	8	1,47
2	Аяно-Майский район	0	0,00	0	0,00	0	0,00
3	Бикинский район	23	11,11	18	8,70	6	2,90
4	Ванинский район	1	100,0	0	0,00	0	0,00
5	Верхнебуреинский район	37	5,32	47	6,75	13	1,87
6	Вяземский район	0	0,00	1	9,09	0	0,00
7	г. Комсомольск-на-Амуре	35	3,62	60	6,21	22	2,28
8	г. Хабаровск	96	7,98	119	9,89	52	4,32
9	Комсомольский район	7	2,78	14	5,56	7	2,78
10	Нанайский район	1	1,89	0	0,00	1	1,89
11	Николаевский район	49	14,71	23	6,91	10	3,00
12	Охотский район	11	11,00	5	5,00	2	2,00
13	Район имени Полины Осипенко	0	0,00	0	0,00	0	0,00
14	Советско-Гаванский район	11	7,75	4	2,82	3	2,11
15	Солнечный район	0	0,00	0	0,00	0	0,00
16	Ульчский район	0	0,00	1	6,67	0	0,00
17	Хабаровский район	18	7,20	24	9,60	8	3,20
<b>ВСЕГО</b>		<b>316</b>	<b>6,62</b>	<b>342</b>	<b>7,16</b>	<b>132</b>	<b>2,76</b>

**Вопрос: «Знаком ли Вам смысл выражения «пассивный курильщик»?»**

Результат:

- знаком – 43,49%;
- не знаком – 40,56%;
- затрудняюсь ответить – 15,95%.

Рисунок №4

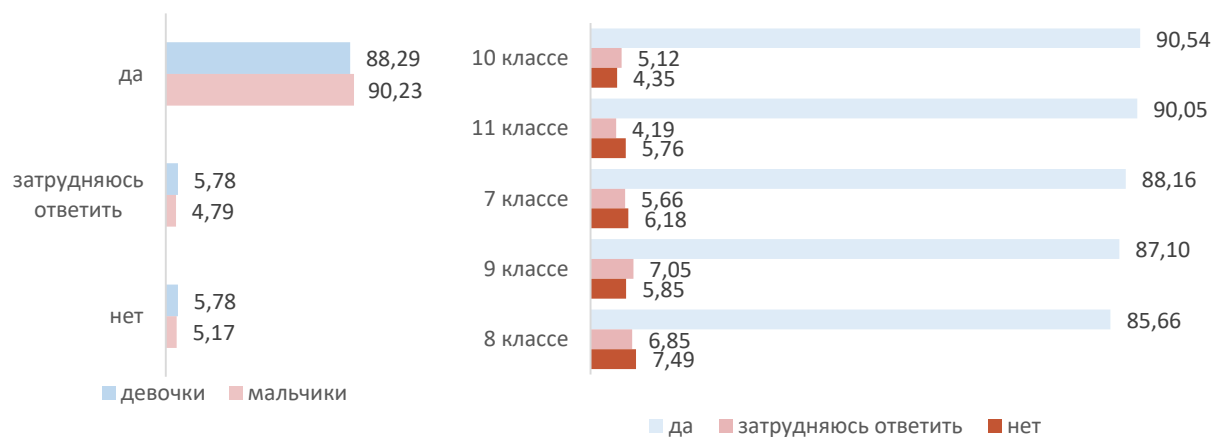


**Вопрос: «Считаете ли вы, что курение опасно для здоровья?»**

Результат:

- да – 89,15%;
- нет – 5,51%;
- затрудняюсь ответить – 5,34%.

Рисунок №5



В рамках Международного дня отказа от курения сотрудниками краевого центра общественного здоровья и медицинской профилактики разработана анкета по выявлению распространенности курения среди школьников 5-11 классов. Исследование проведено в 15 районах и 2 городских округах Хабаровского края в ноябре 2021 года. Участие приняли 4 776 человек. Максимальную активность проявили ученики городских округов, Верхнебуреинского и Амурского районов. Лидирующую позицию по количеству участников заняли 5 классы (18,8%), на втором месте 6 классы (17,2%), на третьем месте 8 классы (16,2%). В разрезе гендерной принадлежности девочек участвовало 55,4%, мальчиков - 44,6%.

Изучив ответы по распространенности курения среди детей, можно сказать следующее. Уже в 5 классе 3,1% учеников обоего пола курят, среди них 28,5% курят от года до трех лет, 25,0% указали, что курят около пяти лет, остальные 46,5% курят больше, чем живут (т.е. скрывают свой стаж курения). Используют вейпы 3,7%, употребляют никотиносодержащие некурительные смеси 2,2%.

Чем старше класс, тем больше детей, использующих курительные и некурительные средства. Причем среди курильщиков, на вопрос об опасности курения 35% ответили, что не считают, что курение опасно для здоровья.

В целом, процент курильщиков и тех, кто употребляет вейп и некурительные смеси небольшой, если бы мы рассматривали не детей, а взрослых. Ранний возраст начала курения говорит о малой информированности детей и родителей о вреде курения для здоровья человека.

Результаты проведенного опроса позволяют сделать вывод о необходимости систематического проведения профилактических мероприятий в школе, начиная с начальной школы:

- наличие стендов о влиянии вредных привычек;
- проведение педагогами (классными руководителями) уроков здоровья, не реже одного раза в квартал;
- проведение массовых мероприятий (акций, соревнований и т.п.) с привлечением школьников, посвященных здоровому образу жизни;
- информирование родителей (на классных часах) о вреде курения, а также о признаках, которые позволят распознать курит ли их ребенок.